

Автономная некоммерческая организация профессионального образования  
«Старая школа»  
(АНО ПО «Старая школа»)

РАССМОТРЕНО  
Педагогическим Советом  
АНО ПО «Старая школа»  
Протокол №1 от 13.06.2024г.

Макарова М.А. / 

«13» июня 2024г.



УТВЕРЖДЕНО  
Директор АНО ПО «Старая школа»

Макарова М.А. / 

«13» июня 2024г.



**ФОНД  
ОЦЕНОЧНЫХ МАТЕРИАЛОВ**  
для проведения текущего контроля  
и промежуточной аттестации обучающихся  
в АНО ПО "Старая школа"  
учебного предмета «Груд»  
для 4 класса

Москва  
2024 г.

## Демо-версия КОС

### Административная входная контрольная работа по труду

#### 4 класс

#### 1. Какие из перечисленных инструментов опасные?

- а) линейка    б) ножницы    в) игла    г) стека

#### 2. Аппликация из цветной бумаги.

- а) детали склеиваются  
б) детали сшиваются  
в) детали сколачиваются гвоздями

#### 3. Что можно сделать из соломы?

- а) накрыть крышу  
б) сделать метлу  
в) сделать поделку

#### 4. Швы для вышивания.

- а) «вперёд иголка»  
б) «назад иголка»  
в) « иголка в сторону»

#### 5. Что такое игольница?

- а) подушечка                      б) ежика                      в) кактус

#### 6. Как можно размягнуть пластилин?

- а) разогреть на батарее  
б) разогреть на солнце  
в) разогреть теплом своих рук

#### 7. Как правильно передавать ножницы?

- а) кольцами вперед                      б) кольцами к себе

#### 8. Установите правильную последовательность выполнения изделия в технике аппликации:

- а) разметить детали по шаблону  
б) составить композицию  
в) вырезать детали                      г) наклеить на фон

#### 9. Ткани растительного происхождения изготавливают из...

- а) луговых трав                      б) хвои лиственницы и ели  
в) из льна и хлопка                      г) из пуха тополя

#### 10. Какие утверждения верны?

- а) после работы пересчитай иголки в игольнице  
б) чтобы подготовить листья к работе высуши их на подоконнике  
в) при выполнении аппликации вырезай детали по одной и сразу их наклеивай.  
г) передавай ножницы кольцами вперед  
д) работай с пластилином на подкладной доске.

#### 11. Какие материалы и инструменты понадобятся для вышивания?

- а) пяльцы    б). ткань    в) мулине    г) иголка  
д) швейные булавки    е) стека

#### 12. Закончите фразу: инструменты – это...

- а) те предметы, вещества, идущие на изготовление чего-либо.  
б) орудия для производства каких-нибудь работ

#### 13. Выберите из предложенного списка инструменты.

- а) линейка                    б) бумага                    в) ножницы
- г) игла                        д) ткань

**14. Какое утверждение верно?**

- а) Материалы – это линейка, клей, треугольник.
- б) Материалы – это бумага, нитки, пластилин.

**15. Из чего состоит компьютер?**

- а) монитор
- б) розетка
- в) клавиатура
- г) наушники
- д) системный блок

## Демо-версия КОС

### Административная промежуточная контрольная работа по труду 4 класс

**1. Технология – это:**

- а) знания о технике;
- б) последовательность операций по обработке материала для изготовления изделия;
- в) техническая характеристика изделия.

**2. Фаянс – это одна из разновидностей:**

- а) керамики
- б) глины
- в) стекла
- г) пластмассы

**3. Процесс плетения нити крючком, спицами или на машине называется:**

- а) вязание
- б) плетение
- в) вышивание
- г) аппликация

**4. Инструменты для вязания:**

- а) палочка
- б) игла
- в) спицы
- г) пяльцы

**5. Какое утверждение верно: нефтепровод – это...**

- а) цистерна
- б) трубопровод для перекачки нефти и продуктов её переработки
- в) вагон для хранения нефти
- г) ничего из перечисленного

**6. Закончи фразу «Симметрия - это...»**

- а) зеркальное отражение
- б) вид бумаги
- в) игра

**7. Где изготавливают (чеканят) монеты?**

- а) на заводах
- б) на предприятиях
- в) в кузницах
- г) на монетных дворах

**8. Как называется сооружение над скважиной, предназначенное для спуска и подъёма бурового инструмента, приборов, труб?**

- а) цистерна
- б) буровая вышка
- в) вагон
- г) люк

**9. Смазывать детали клеем следует, разложив их на:**

- а) клеенке или газете
- б) подкладном листе
- в) парте

**10. При работе с булавками следует:**

- а) класть булавки на стол

- б) хранить булавки в игольнице
- в) втыкать булавки в одежду

**11. Шаблон на материале необходимо размещать:**

- а) как можно ближе к краю материала
- б) по центру материала
- в) выходящим за края материала

**12. В каком порядке выполняют аппликацию? (укажи порядок действия цифрами) :**

- а) вырежи -
- б) разметь детали -
- в) приклей -

**13. Каждой линии чертежа подбери ее название (соедини стрелками):**

- Основная линия видимого контура
- ////////////////////// Линия сгиба
- \_\_\_\_\_ Место намазывания клеем

**14. Выбери и подчеркни строительные профессии:**

*Штукатур, библиотекарь, водитель, маляр, изготовитель лекал, монтажник, геолог, буровик, кондитер*

**15. Распредели материалы, инструменты по группам:**

*спицы, стеки, картон, игла, канва, ножницы, пластилин, греча, шило, мулине*

Материалы	Инструменты

**16. Узнай и запиши названия материалов по их свойствам:**

- а) гладкая, тонкая, мнётся, складывается, не тянется, разноцветная – это \_\_\_\_\_
- б) плотный, плохо гнётся, не мнётся, не тянется, служит фоном для аппликации – это \_\_\_\_\_
- в) разноцветный, при нагревании размягчается, пластичный – это \_\_\_\_\_

**Демо-версия КОС**  
**Административная итоговая контрольная работа по труду**

**4 класс**

**1. Отметь ткани натурального происхождения.**

А) лён

Б) шерсть

В) капрон

**2. Отметь профессию, которая не участвует в создании современной одежды.**




А) модельер

В) швея

Б) закройщик

Г) механик

**3. Рассмотрите рисунки, отметь среди них старинный головной убор- кокошник.**

А	Б	В
		

**4. Из чего получают ткани? Соедини стрелками.**

Льняная ткань А	Хлопчатобумажная ткань Б	Шерстяная ткань В
<p>1</p>  <p><b>шерсть животных</b></p>	<p>2</p>  <p><b>лён</b></p>	<p>3</p>  <p><b>хлопок</b></p>

**5. Соедини линиями материал и изделие из него.**

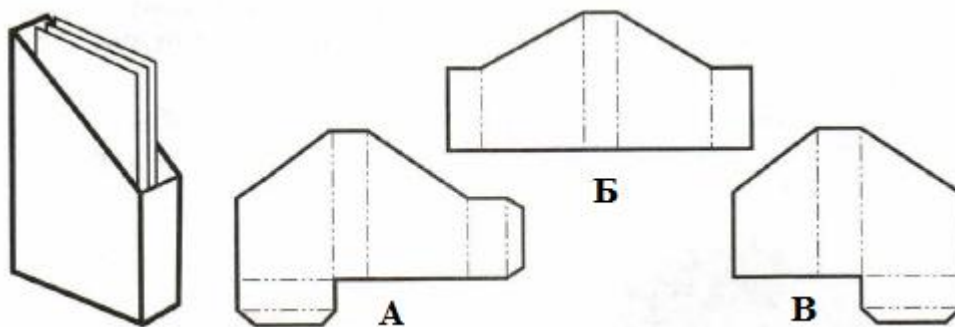
А) шерсть		1. рубашка, платье, постельное бельё
Б) хлопок		2. скатерть, шторы, канаты
В) лён		3. свитер, носки, варежки

**6. Закончи фразу: инструменты-...**

А) те предметы, вещества, идущие на изготовление чего-либо

Б) орудия для работы (может быть ручной, чертёжный, станочный, механизированный)

**7. Подбери к папке для бумаг её развёртку. Отметь букву правильного ответа.**



8. Отметь только инструменты. Запиши, какие ещё инструменты ты знаешь.

- |            |            |            |
|------------|------------|------------|
| А) Циркуль | В) Картон  | Д) Линейка |
| Б) Тесьма  | Г) Ножницы | Е) Шаблон  |

Ответ: \_\_\_\_\_

9. Отметь только материалы. Запиши, какие ещё материалы ты знаешь.


- |              |            |              |
|--------------|------------|--------------|
| А) Циркуль   | В) Глина   | Д) Ткань     |
| Б) Пенопласт | Г) Ножницы | Е) Пластилин |

Ответ: \_\_\_\_\_

10. Вспомни устройство компьютера. Запиши, под каким номером каждое устройство.

	<b>Название устройства</b>	<b>№</b>
	системный блок	
	монитор	
	клавиатура	
	мышка	
	принтер	
	динамики	
сканер		

11. На каком рисунке мальчик правильно работает за компьютером, отметь.



12. Технология – это:

- А) последовательность операций по обработке материала для изготовления изделия

- Б) техническая характеристика изделия
- В) знания о технике

**13. Чем занимаются строитель, инженер-конструктор, декоратор? Отметь название результата их совместного труда.**

- А) ювелирное изделие
- В) автомобиль
- Б) здание театра оперы и балета
- Г) компьютер

**14. Подумай, к какому из трёх изделий подойдут этапы изготовления: разметь, вырежи и наклеи.**

А	Б	В
