

Автономная некоммерческая организация профессионального образования  
«Старая школа»  
(АНО ПО «Старая школа»)

РАССМОТРЕНО  
Педагогическим Советом АНО ПО  
«Старая школа» Протокол №1 от  
13.06.2024г.

Макарова М.А. / \_\_\_\_\_

«13» \_\_\_\_\_ июня

2024г.



УТВЕРЖДЕНО  
Директор АНО ПО «Старая школа»

Макарова М.А. / \_\_\_\_\_

«13» \_\_\_\_\_ июня

2024г.



**ФОНД**  
**ОЦЕНОЧНЫХ МАТЕРИАЛОВ**  
для проведения текущего контроля  
и промежуточной аттестации обучающихся  
в АНО ПО "Старая школа"  
учебного предмета «Труд (технология)»  
для 3 класса

Москва  
2024 г.

**Паспорт  
фонда оценочных средств**

по учебному предмету Труд

Класс 3

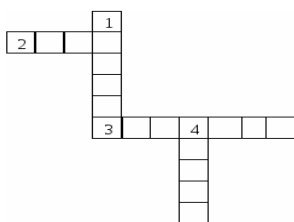
№ п/п	Контролируемые разделы (темы) предмета	Наименование оценочного средства
1	Тема 1. Информационная мастерская	Рабочая тетрадь, тест, контрольная работа.
2	Тема 2. Мастерская скульптора	Рабочая тетрадь, тест, контрольная работа.
3	Тема 3. Мастерская рукодельницы	Рабочая тетрадь, тест, контрольная работа.
4	Тема 4. Мастерская инженеров-конструкторов, строителей, декораторов	Рабочая тетрадь, тест, контрольная работа.
5	Тема 5. Мастерская кукольника	Рабочая тетрадь, тест, контрольная работа.

## Демо-версия КОС

### Административная входная контрольная работа по труду

#### 3 класс

1. Как правильно передавать иголку?  
А - остриём вперёд                      В - в игольнице  
Б - ушком вперёд                        Г - как хочешь
2. Укажи инструмент, приспособленный для работы с бумагой.  
А - отвёртка                                В - молоток  
Б - ножницы                                Г – спицы
3. Какой материал используется при лепке?  
А - пластилин                                В - ткань  
Б – мел                                        Г – нитки
4. Вид сельскохозяйственного труда:  
А - кулинария                                В - овощеводство  
Б - вышивка                                Г – строительство
5. Работать – это значит:  
А - трудиться, выполнять дело, создавать что-либо  
Б - играть  
В - трудиться и играть  
Г – спать
6. Как называется вырезание и наклеивание деталей на основу?  
А - аппликация                                Б - оригами                                В - вышивка
8. Разгадайте кроссворд.



#### Вопросы:

1. Плотная бумага.
2. Инструмент для шитья.
3. Инструмент для вырезания из бумаги.
4. Что вдевают в иголку?


## Демо-версия КОС

### Административная промежуточная контрольная работа по труду 3 класс

#### 1. Что такое компьютер?

- А) электронное вычислительное устройство для выполнения операций над числами
- Б) электронное устройство для обработки информации, управляемое специальными программами
- В) аппарат для передачи и приёма звука (в основном — человеческой речи) на расстоянии

#### 2. Подпиши, что входит в состав компьютера.

	1.
	2.
	3.
	4.
	5.

#### 3. Отметь, что на компьютере сделать нельзя.

- А) быстро найти нужную информацию
- Б) создавать новые программы
- В) быстро приготовить пищу

#### 4. Люди каких профессий работают за компьютером? Запиши не менее трёх.

А) \_\_\_\_\_




Б) \_\_\_\_\_

В) \_\_\_\_\_

#### 5. Что такое скульптура?




- А) вид изобразительного искусства, использующий в качестве основных изобразительных средств линии, штрихи, пятна и точки
- Б) искусство создания объёмных художественных произведений путём резьбы, высекания, лепки или отливки
- В) вид изобразительного искусства, произведения которого создаются с помощью красок, наносимых на какую-либо твёрдую поверхность

#### 6. Соедини стрелками скульптуру с названием материала из которого она сделаны.

 А	 Б	 В
--	--	--

1. стекло	2. мрамор	3. дерево
-----------	-----------	-----------

7. Посмотри на рисунки, отметь среди них статуэтку.

А 	Б 	В 
--	---	--

8. Какие приёмы используются для получения рельефов?

- А) вырезание, наклеивание, складывание, сгибание
- Б) процарапывание, вдавливание, налп, вырезание
- В) скатывание, раскатывание, оттягивание, сплющивание, намазывание

9. Что такое вышивание?

- А) вид изобразительного искусства, произведения которого создаются с помощью красок, наносимых на какую-либо твёрдую поверхность
- Б) самое распространенное женское рукоделие в разных странах с древних времён.
- В) искусство создания объёмных художественных произведений путём резьбы, высекания, лепки или отливки




10. С помощью какого инструмента выполняется вышивки?

- А) циркуль
- Б) игла
- В) стеки

11. Какие материалы нужны для выполнения вышивки?

- А) пластилин
- Б) разноцветные нитки, ткань
- В) бумага, картон

12. Соедини стрелками рисунки с названиями профессий.

А 	Б 	В 
--	---	--

1. скульптор	2. швея мотористка	3. вышивальщица
--------------	--------------------	-----------------

13. Какие бывают швейные машинки?

- А) бытовые и сказочные
- Б) промышленные и разнообразные
- В) бытовые и промышленные

Демо-версия КОС  
Административная итоговая контрольная работа по труду  
3 класс

**1. Образец, по которому изготавливают изделия, одинаковые по форме и размеру:**

- а) шаблон
- б) разметка
- в) эскиз

**2. Шаблон на материале необходимо размещать:**

- а) по центру материала
- б) как можно ближе к краю материала
- в) так, как захочется, это значения не имеет

**3. Как называется развёрнутая на плоскости поверхность детали:**

- а) развертка
- б) размётка
- в) композиция

**4. Выбери инструменты при работе с бумагой:**

- а) ножницы, линейка, карандаш
- б) игла, пластилин, ножницы

*Выбери несколько правильных ответов на тестовый вопрос*

**5. Что нельзя делать при работе с ножницами?**

- а) держать ножницы острыми концами вниз;
- б) оставлять их на столе с раскрытыми лезвиями;
- в) передавать их закрытыми кольцами вперед;
- г) пальцы левой руки держать близко к лезвию;
- д) хранить ножницы после работы в футляре.

**6. Расставь последовательность выполнения аппликации:**

- \_\_\_ вырежи;
- \_\_\_ разметь детали;
- \_\_\_ приклей.

**7. Соотнесите названия профессий и материал, который они используют в своей работе.**

сапожник

НИТКИ

вышивальщица


древесина

мебельщик



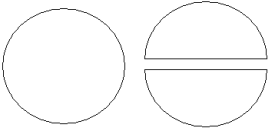
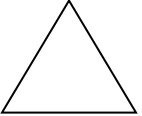
кожа


## Задания В

### 1. Выполните из цветной бумаги «Веселого клоуна».



### Инструкционная карта выполнения

П/№	Этапы выполнения	
1	Подготовьте цветную бумагу	-----
2	Начертите прямоугольник на цветной бумаге: длина 9см, ширина 5 см. Вырежи его.	
3	Сложите цветную бумагу в три слоя. Начерти окружность диаметром 5 см, вырежи её (получится три круга).	
4	Два круга раздели пополам	
5	Начерти треугольник, каждая сторона которого равна 5 см. Вырежи его.	

6	<p>Приклейте сначала крупную деталь – туловище, затем голову, колпак, руки, ноги.</p>	
7	<p>Выполни и приклей детали: глаза, рот, нос, узоры на одежде и др. (По своему замыслу)</p>	